

Protocolo **Bioseguridad Covid-19** para espacios de trabajo

Informarse es la mejor manera **de prevenir**

- Basado en el Protocolo Covid-19 establecido por el Ministerio de Salud y Protección Social según el artículo 184 del Código del Trabajo.



MEDIDAS DE BIOSEGURIDAD; INSUMOS Y ACCIONES

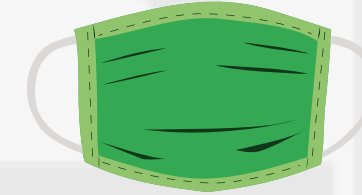
Implementos y productos con los que debemos contar



La empresa debe contar con los recursos para garantizar la desinfección frecuente de manos en especial la utilización de jabón líquido y abundante agua.




Disponer de solución de alcohol gel permanentemente para el trabajador que no tiene acceso a lavado de manos con agua y jabón de manera frecuente.



Usar mascarilla tipo quirúrgico que cubra nariz y boca, recambiar la mascarilla cada vez que se humedece y eliminar la mascarilla una vez retirada, húmeda o no.



Todos estos insumos los encuentras en nuestro e-commerce www.epptop.cl



Incentivar la distancia social implementando cinta delimitadora de 1,5 metros en filas o sillas y en las áreas en que aplique.



Letreros visibles en mesones de atención, dirigidos a los clientes.



Incentivar el uso de mamparas de plástico entre el personal que atiende y el público.

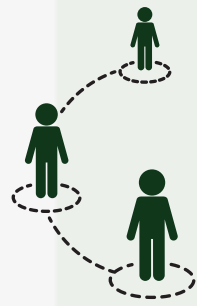


Mantener ambientes limpios y ventilados.




Todos estos insumos los encuentras en nuestro e-commerce www.epptop.cl

Acciones a mantener



Incentivar el distanciamiento físico entre los trabajadores, donde a la hora de saludar sean por señas o con los codos.



Promover que las actividades no laborales, sean con protector facial, respetando el distanciamiento físico.



No realizar reuniones en grupos y, en caso de tener que hacerlas, no superarán los cinco asistentes garantizando el distanciamiento físico.



Reforzar la higiene de los baños con el fin de evitar la presencia de residuos de orina, heces y otros fluidos corporales.



Disponer de un almacenamiento y deposición adecuado para los insumos químicos necesarios que garantizan los procesos de limpieza y desinfección.



Abstenerse de tocar nariz, boca y ojos



Limpieza y desinfección del mesón de atención antes y después de atender a cada cliente.



Deberán ser desinfectados todos los utensilios que haya utilizado el cliente (ejemplo: lápiz) y las superficies donde se haya apoyado.



Si el pago se realiza utilizando tarjetas bancarias, el POS deberá ser desinfectado cada vez que sea utilizado por el cliente.



Si el pago se realiza en efectivo este debe ser manipulado utilizando guantes y depositarlo dentro de un sobre el que será destinado para custodia del dinero.



El trabajador deberá desinfectar sus manos en cada oportunidad en que haya manipulado documentos que le hayan sido proporcionados por un cliente.



Promover el uso de las entregas a domicilio.

PASOS A SEGUIR EN LA MANIPULACIÓN DE INSUMOS Y PRODUCTOS CON NUESTROS PROVEDORES



PASO 0. Asegurar que el proveedor de insumos y productos se ajuste con los protocolos establecidos por el Ministerio de Salud y Protección Social.



PASO 1. Organizar las llegadas de productos para evitar varios proveedores al mismo tiempo e informarles sobre la obligatoriedad de cumplir con las normas de bioseguridad.



PASO 2. Alistar el área o espacio donde se ubicarán los productos o materiales

Una empresa Aguatop



PASO 3. Desinfectar el área de almacenamiento y despejar los espacios por donde se desplazarán a su descarga.



PASO 4. Ubicar una persona que desinfecte los productos antes de ubicarlos en la bodega o espacio determinado para este fin (aerosoles, atomizadores, etc.)



PASO 5. Descargar o recibir los productos o elementos manteniendo la mascarilla y una distancia mínima de 1 metro.




PASO 6. Cerrar el sitio de almacenamiento de los productos.



PASO 7. Desinfectar los espacios por donde se desplazaron a su descarga de los productos o materiales.

PASOS A SEGUIR EN LA MANIPULACIÓN DE INSUMOS Y PRODUCTOS CON NUESTROS CLIENTES



PASO 1. Desinfección de la persona que va a manipular el producto solicitado a entregar (se tiene ubicado desinfectante en la entrada de la bodega/almacen).



PASO 2. Desinfectar el producto y el recipiente en que se va entregar (bolsa, caja, etc.)



PASO 3. Mantener desinfectante y solicitar su utilización al cliente antes del contacto con el producto (en labores de revisado).

Una empresa Aguatop

MANEJO DE RESIDUOS

La empresa se compromete a garantizar el manejo integral de residuos mediante las siguientes acciones:



Almacenará los residuos peligrosos en un área específica para luego entregar al gestor.



Los Elementos de Protección Personal y dotación desechable que el personal emplee, se depositarán en papeleras o contenedores separados, protegidos con tapa, rotulados y separados por colores para diferenciar de la basura domiciliaria.

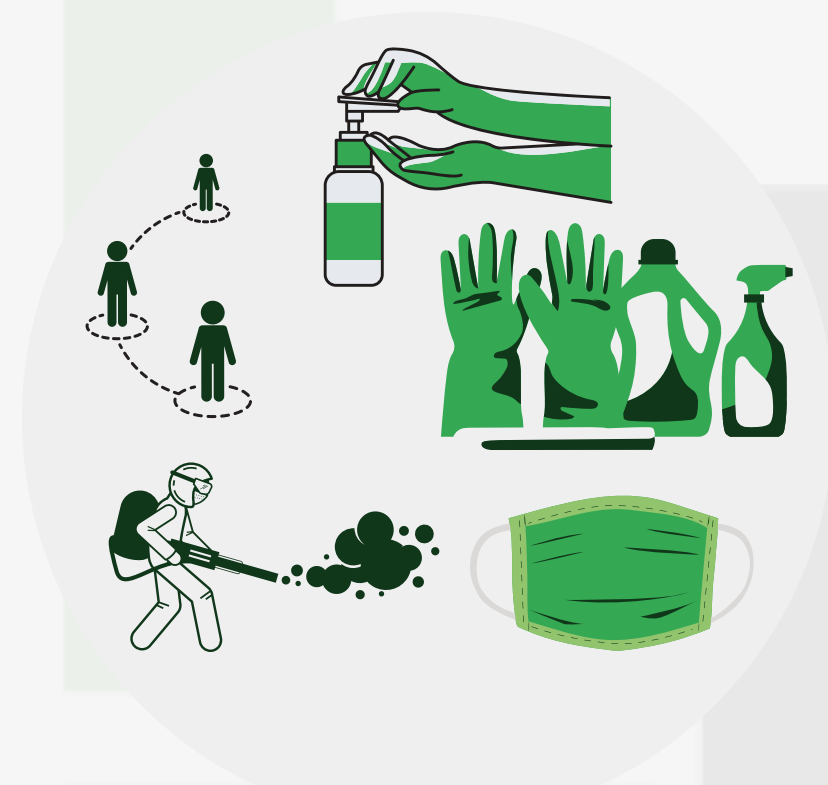


Dispondrá de un punto de acopio previamente señalado para la posterior recolección y entrega al proveedor correspondiente.



Recolectará los residuos diariamente.

Para la elaboración de este documento se usó como referencia lo establecido en el “Protocolo de Actuación en Lugares de Trabajo: COVID-19” del Ministerio de Salud y la obligación del empleador de aplicar todas las medidas para mantener la salud y seguridad de los trabajadores, según lo establecido en el artículo 184 del Código del Trabajo y otras disposiciones de la normativanacional, deberán en el contexto actual de pandemia por COVID-19.



Protegernos es lo más importante hoy, y lo seguirá siendo en el futuro



Te invitamos a visitarnos en www.epptop.cl



Comunícate con nosotros vía WhatsApp [+569 77914489](https://wa.me/56977914489)